

Zone d'étude **Coeur Entre 2 Mers (90 communes)**, comparée avec **Gironde (département)**

PORTRAIT ÉCONOMIE ET EMPLOI - EMPLOI ET POPULATION ACTIVE

Population active

Population des 15-64 ans par type d'activité

Indicateurs	Coeur Entre 2 Mers	Gironde
Ensemble	64 543	1 037 029
Actifs : (%)	77,6	74,7
- actifs en emploi (%)	70,2	65,2
- chômeurs (%)	7,4	9,5
Inactifs : (%)	22,4	25,3
- élèves, étudiants et stagiaires non rémunérés (%)	9,1	12,1
- retraités ou préretraités (%)	7,2	5,9
- autres inactifs (%)	6,2	7,4

Source : Insee, Recensement de la population (RP), exploitation principale - 2019

Activité et emploi des FEMMES de 15 à 64 ans par âge

	Population	Actifs	Taux d'activité (%)	Actifs en emploi	Taux d'emploi (%)
Ensemble	32 646	24 663	75,5	22 195	68,0
15 à 24 ans	4 876	1 714	35,2	1 265	25,9
25 à 54 ans	20 857	19 117	91,7	17 405	83,4
55 à 64 ans	6 913	3 832	55,4	3 525	51,0

Source : Insee, Recensement de la population (RP), exploitation principale - 2019

Activité et emploi de la population de 15 à 64 ans par âge

	Population	Actifs	Taux d'activité (%)	Actifs en emploi	Taux d'emploi (%)
Ensemble	64 543	50 063	77,6	45 307	70,2
15 à 24 ans	10 059	3 902	38,8	2 900	28,8
25 à 54 ans	40 917	38 435	93,9	35 284	86,2
55 à 64 ans	13 568	7 726	56,9	7 122	52,5

Source : Insee, Recensement de la population (RP), exploitation principale - 2019

Activité et emploi des HOMMES de 15 à 64 ans par âge

	Population	Actifs	Taux d'activité (%)	Actifs en emploi	Taux d'emploi (%)
Ensemble	31 897	25 399	79,6	23 112	72,5
15 à 24 ans	5 182	2 187	42,2	1 635	31,5
25 à 54 ans	20 060	19 318	96,3	17 880	89,1
55 à 64 ans	6 654	3 894	58,5	3 597	54,1

Source : Insee, Recensement de la population (RP), exploitation principale - 2019

Zone d'étude **Coeur Entre 2 Mers (90 communes)**, comparée avec **Gironde (département)**

PORTRAIT ÉCONOMIE ET EMPLOI - EMPLOI ET POPULATION ACTIVE

Population active des 15-64 ans selon la catégorie socioprofessionnelle

Seuil d'utilisation à 2000 hab.

	Actifs		Actifs occupés	
	Coeur Entre 2 Mers	Gironde	Coeur Entre 2 Mers	Gironde
Ensemble	50 247	773 310	45 250	674 442
Agriculteurs exploitants	769	6 577	748	6 414
Artisans, commerçants, chefs entreprise	4 218	53 862	4 054	50 311
Cadres et professions intellectuelles supérieures	7 902	136 964	7 576	130 776
Professions intermédiaires	14 056	202 742	12 987	183 693
Employés	13 297	216 393	11 648	182 319
Ouvriers	9 686	147 598	8 238	120 929

Source : Insee, Recensement de la population (RP), exploitation complémentaire - 2019

Chômage (au sens du recensement) des 15-64 ans

Indicateurs	Coeur Entre 2 Mers	Gironde
Nombre de chômeurs	4 756	98 694
Taux de chômage (%)	9,5	12,7
Part de femmes parmi les chômeurs (%)	51,9	53,5

Source : Insee, Recensement de la population (RP), exploitation principale - 2019

Taux de chômage (au sens du recensement) par âge

	Taux de chômage par âge	
	Coeur Entre 2 Mers	Gironde
Ensemble	9,5	12,7
15 à 24 ans	25,7	26,9
25 à 54 ans	8,2	11,4
55 à 64 ans	7,8	9,7

Source : Insee, Recensement de la population (RP), exploitation principale - 2019

Zone d'étude **Coeur Entre 2 Mers (90 communes)**, comparée avec **Gironde (département)**

PORTRAIT ÉCONOMIE ET EMPLOI - EMPLOI ET POPULATION ACTIVE

Emploi au lieu de travail

Emploi et activité

Indicateurs	Coeur Entre 2 Mers	Gironde
Nombre d'emplois dans la zone	31 067	688 507
Actifs en emploi résidant dans la zone	46 044	685 354
Indicateur de concentration d'emploi	67,5	100,5
Taux d'activité des 15 ans ou plus (%)	59,7	58,2

Source : Insee, Recensement de la population (RP), exploitation principale, lieu de travail - 2019

L'indicateur de concentration d'emploi est égal au nombre d'emplois dans la zone pour 100 actifs ayant un emploi résidant dans la zone.

Emplois selon le statut professionnel

Indicateurs	Coeur Entre 2 Mers		Gironde	
	Valeur	Évol. 2008-2019	Valeur	Évol. 2008-2019
Salariés :	25 281	20,1 %	588 905	11,2 %
- dont femmes	12 067	18,5 %	298 094	12,7 %
- dont temps partiel	4 217	- 0,4 %	95 099	3,0 %
Non salariés :	5 785	20,0 %	99 602	31,4 %
- dont femmes	2 201	34,9 %	39 102	47,6 %
- dont temps partiel	806	83,2 %	14 527	83,0 %
Ensemble	31 067	20,1 %	688 507	13,7 %

Source : Insee, Recensement de la population (RP), exploitation principale, lieu de travail - 2019

Emplois par catégorie socioprofessionnelle

Seuil d'utilisation à 2000 hab.

	Nombre		%	
	Coeur Entre 2 Mers	Gironde	Coeur Entre 2 Mers	Gironde
Agriculteurs exploitants	809	7 036	2,6	1,0
Artisans, commerçants et chefs d'entreprise	3 128	52 207	10,1	7,6
Cadres et professions intellectuelles supérieures	3 389	130 533	11,0	19,0
Professions intermédiaires	7 343	185 836	23,8	27,1
Employés	7 563	185 807	24,5	27,1
Ouvriers	8 641	125 423	28,0	18,3
Total	30 874	686 842	100,0	100,0

Source : Insee, Recensement de la population (RP), exploitation complémentaire, lieu de travail - 2019

Emplois selon le secteur d'activité

Seuil d'utilisation à 2000 hab.

	Nombre		dont femmes (%)		dont salariés (%)	
	Coeur Entre 2 Mers	Gironde	Coeur Entre 2 Mers	Gironde	Coeur Entre 2 Mers	Gironde
Ensemble	30 874	686 842	45,2	49,0	82,4	86,8
Agriculture	2 445	27 053	34,8	35,6	67,0	73,9
Industrie	2 937	61 176	26,6	28,0	89,5	92,1
Construction	3 466	47 413	14,6	12,5	71,9	72,7
Commerce, transports, services divers	14 383	330 347	41,2	46,5	82,5	85,2
Administration publique, enseignement, santé, action sociale	7 642	220 852	77,2	68,1	88,9	92,3

Source : Insee, Recensement de la population (RP), exploitation complémentaire, lieu de travail - 2019

Zone d'étude **Coeur Entre 2 Mers (90 communes)**, comparée avec **Gironde (département)**

PORTRAIT ÉCONOMIE ET EMPLOI - EMPLOI ET POPULATION ACTIVE

Taux de féminisation des emplois par statut et secteur d'activité

Seuil d'utilisation à 2000 hab.

	Salariées (%)		Non salariées (%)	
	Coeur Entre 2 Mers	Gironde	Coeur Entre 2 Mers	Gironde
Ensemble	47,9	50,9	32,6	36,7
Agriculture	42,0	38,2	20,2	28,4
Industrie	25,4	27,7	36,8	31,4
Construction	18,0	15,2	5,9	5,3
Commerce, transports, services divers	42,3	47,8	35,7	38,5
Administration publique, enseignement, santé, action sociale	78,8	68,8	64,2	60,5

Source : Insee, Recensement de la population (RP), exploitation complémentaire, lieu de travail - 2019

Zone d'étude **Coeur Entre 2 Mers (90 communes)**, comparée avec **Gironde (département)**

PORTRAIT ÉCONOMIE ET EMPLOI - CARACTÉRISTIQUES DE L'EMPLOI

Population de 15 ans ou plus ayant un emploi selon le statut

	Nombre		dont % temps partiel		dont % femmes	
	Coeur Entre 2 Mers	Gironde	Coeur Entre 2 Mers	Gironde	Coeur Entre 2 Mers	Gironde
Ensemble	46 038	685 200	15,3	16,0	48,9	49,0
Salariés	38 349	585 456	15,7	16,2	51,4	50,7
Non salariés	7 689	99 744	13,0	14,6	36,2	39,2

Source : Insee, Recensement de la population (RP), exploitation principale - 2019

Statut et condition d'emploi des FEMMES de 15 ans ou plus

Indicateurs	Coeur Entre 2 Mers	Gironde
Salariées	19 714	296 692
- Titulaires de la fonction publique et CDI	17 184	248 743
- Contrat à durée déterminée	1 930	34 475
- Intérim	143	3 367
- Emplois aidés	158	2 913
- Apprentissage - Stage	299	7 193
Non salariées	2 785	39 116
- Indépendants	1 817	27 459
- Employeurs	920	11 034
- Aides familiaux	48	623

Source : Insee, Recensement de la population (RP), exploitation principale - 2019

Statut et condition d'emploi des HOMMES de 15 ans ou plus

Indicateurs	Coeur Entre 2 Mers	Gironde
Salariés	18 634	288 764
- Titulaires de la fonction publique et CDI	16 642	245 210
- Contrat à durée déterminée	1 040	23 449
- Intérim	417	9 476
- Emplois aidés	92	1 564
- Apprentissage - Stage	444	9 065
Non salariés	4 903	60 628
- Indépendants	2 433	33 158
- Employeurs	2 447	27 149
- Aides familiaux	24	321

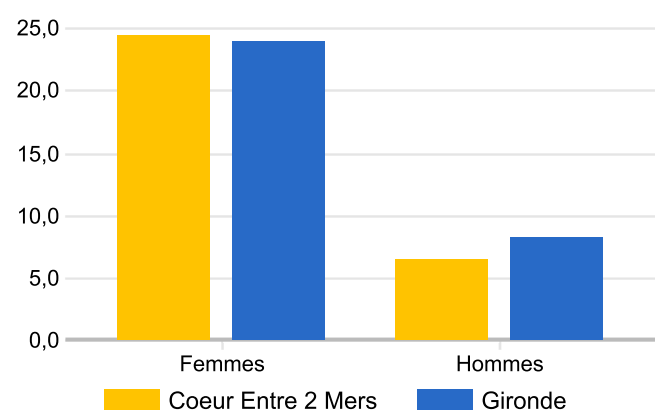
Source : Insee, Recensement de la population (RP), exploitation principale - 2019

Salariés de 15 à 64 ans par sexe, âge et temps partiel

	Femmes	dont % temps partiel	Hommes	dont % temps partiel
Ensemble	19 517	24,0	18 466	6,0
15 à 24 ans	1 202	36,3	1 546	21,7
25 à 54 ans	15 319	22,6	14 326	3,8
55 à 64 ans	2 995	26,7	2 594	8,8

Source : Insee, Recensement de la population (RP), exploitation principale - 2019

Part des salariés de 15 ans ou plus à temps partiel par sexe



Source : Insee, Recensement de la population (RP), exploitation principale - 2019

Zone d'étude **Coeur Entre 2 Mers (90 communes)**, comparée avec **Gironde (département)**

PORTRAIT ÉCONOMIE ET EMPLOI - CARACTÉRISTIQUES DE L'EMPLOI

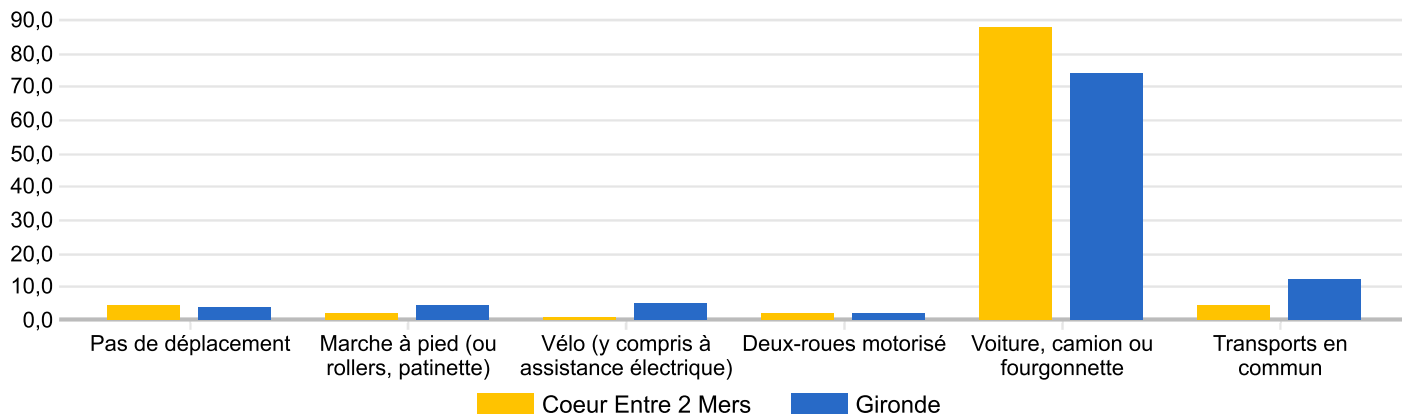
Lieu de travail des actifs de 15 ans ou plus ayant un emploi qui résident dans la zone

	Nombre		%	
	Coeur Entre 2 Mers	Gironde	Coeur Entre 2 Mers	Gironde
Actifs de 15 ans ou plus ayant un emploi qui résident dans la zone et travaillent dans la commune de résidence	8 241	211 880	17,9	30,9
Actifs de 15 ans ou plus ayant un emploi qui résident dans la zone et travaillent dans une autre commune	37 796	473 320	82,1	69,1
Total	46 038	685 200	100,0	100,0

Source : Insee, Recensement de la population (RP), exploitation principale - 2019

Part des moyens de transport utilisés pour se rendre au travail

Champ : actif de 15 ans ou plus ayant un emploi



Source : Insee, Recensement de la population (RP), exploitation principale - 2019

Zone d'étude **Coeur Entre 2 Mers (90 communes)**, comparée avec **Gironde (département)**

PORTRAIT ÉCONOMIE ET EMPLOI - SALAIRES ET REVENUS D'ACTIVITÉ

Pour plus d'information sur le passage progressif aux déclarations sociales nominatives (DSN), se référer à l'encadré méthodologique de l'[Insee Première n°1798](#).

Salaire net horaire moyen par sexe et catégorie socioprofessionnelle

Secteur privé et entreprises publiques hors agriculture

Données manquantes ou insuffisantes pour construire cette dataviz

Source : Insee, Bases Tous salariés - 2020

Écart de salaire net horaire moyen, selon la catégorie socioprofessionnelle, entre les femmes et les hommes (%)

Secteur privé et entreprises publiques hors agriculture

Données manquantes ou insuffisantes pour construire cette dataviz

Source : Insee, Bases Tous salariés - 2020

Salaire net horaire moyen par sexe et âge

Secteur privé et entreprises publiques hors agriculture

Données manquantes ou insuffisantes pour construire cette dataviz

Source : Insee, Bases Tous salariés - 2020

Écart de salaire net horaire moyen, selon l'âge, entre les femmes et les hommes (%)

Secteur privé et entreprises publiques hors agriculture

Données manquantes ou insuffisantes pour construire cette dataviz

Source : Insee, Bases Tous salariés - 2020

Zone d'étude **Coeur Entre 2 Mers (90 communes)**, comparée avec **Gironde (département)**

PORTRAIT ÉCONOMIE ET EMPLOI - DÉMOGRAPHIE DES ENTREPRISES ET ÉTABLISSEMENTS

Entreprises

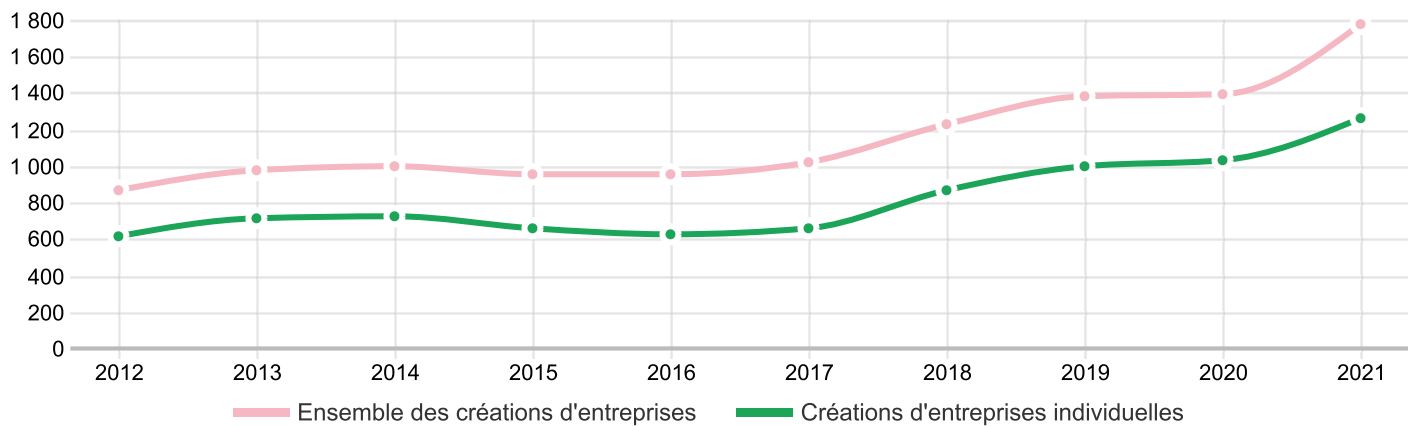
Créations d'entreprises en 2021 par secteur d'activité

	Nombre		%	
	Coeur Entre 2 Mers	Gironde	Coeur Entre 2 Mers	Gironde
Industrie manufacturière, industries extractives et autres	109	1 545	6,1	4,9
Construction	236	3 044	13,3	9,7
Commerce de gros et de détail, transports, hébergement et restauration	409	9 077	23,0	28,8
Information et communication	72	1 545	4,1	4,9
Activités financières et d'assurance	77	1 067	4,3	3,4
Activités immobilières	90	1 282	5,1	4,1
Activités spécialisées, scientifiques et techniques et activités de services administratifs et de soutien	397	7 219	22,4	22,9
Administration publique, enseignement, santé humaine et action sociale	153	2 736	8,6	8,7
Autres activités de services	233	3 998	13,1	12,7
Total	1 776	31 513	100,0	100,0

Source : Insee, Répertoire des entreprises et des établissements (REE) - 2021

Champ : activités marchandes hors agriculture.

Évolution des créations d'entreprises



Source : Insee, Répertoire des entreprises et des établissements (REE)

Champ : activités marchandes hors agriculture.

Zone d'étude **Coeur Entre 2 Mers (90 communes)**, comparée avec **Gironde (département)**

PORTRAIT ÉCONOMIE ET EMPLOI - DÉMOGRAPHIE DES ENTREPRISES ET ÉTABLISSEMENTS

Nombre d'unités légales au 31 décembre 2020 par secteur d'activité

	Nombre		%	
	Coeur Entre 2 Mers	Gironde	Coeur Entre 2 Mers	Gironde
Industrie manufacturière, industries extractives et autres	613	8 085	6,3	5,1
Construction	1 730	20 818	17,9	13,1
Commerce de gros et de détail, transports, hébergement et restauration	2 352	41 700	24,3	26,2
Information et communication	242	5 636	2,5	3,5
Activités financières et d'assurance	458	6 796	4,7	4,3
Activités immobilières	431	7 181	4,5	4,5
Activités spécialisées, scientifiques et techniques et activités de services administratifs et de soutien	1 648	30 381	17,0	19,1
Administration publique, enseignement, santé humaine et action sociale	1 268	23 764	13,1	14,9
Autres activités de services	942	14 652	9,7	9,2
Total	9 684	159 013	100,0	100,0

Source : Insee, Répertoire des entreprises et des établissements (REE) - 2021

Champ : activités marchandes hors agriculture.

Créations d'entreprises individuelles en 2021 par secteur d'activité

	Création d'entreprises individuelles		Part des entreprises individuelles dans les créations d'entreprises (%)	
	Coeur Entre 2 Mers	Gironde	Coeur Entre 2 Mers	Gironde
Ensemble	1 267	23 780	71,3	75,5
Industrie manufacturière, industries extractives et autres	92	1 236	84,4	80,0
Construction	141	1 996	59,7	65,6
Commerce de gros et de détail, transports, hébergement et restauration	300	7 086	73,3	78,1
Information et communication	63	1 190	87,5	77,0
Activités financières et d'assurance	8	187	10,4	17,5
Activités immobilières	29	479	32,2	37,4
Activités spécialisées, scientifiques et techniques et activités de services administratifs et de soutien	281	5 496	70,8	76,1
Administration publique, enseignement, santé humaine et action sociale	137	2 414	89,5	88,2
Autres activités de services	216	3 696	92,7	92,4

Source : Insee, Répertoire des entreprises et des établissements (REE) - 2021

Champ : activités marchandes hors agriculture.



Institut national de la statistique
et des études économiques

Mesurer pour comprendre

Statistiques locales

Zone d'étude **Coeur Entre 2 Mers (90 communes)**, comparée avec **Gironde (département)**

PORTRAIT ÉCONOMIE ET EMPLOI - DÉMOGRAPHIE DES ENTREPRISES ET ÉTABLISSEMENTS

Établissements

Zone d'étude **Coeur Entre 2 Mers (90 communes)**, comparée avec **Gironde (département)**

PORTRAIT ÉCONOMIE ET EMPLOI - DÉMOGRAPHIE DES ENTREPRISES ET ÉTABLISSEMENTS

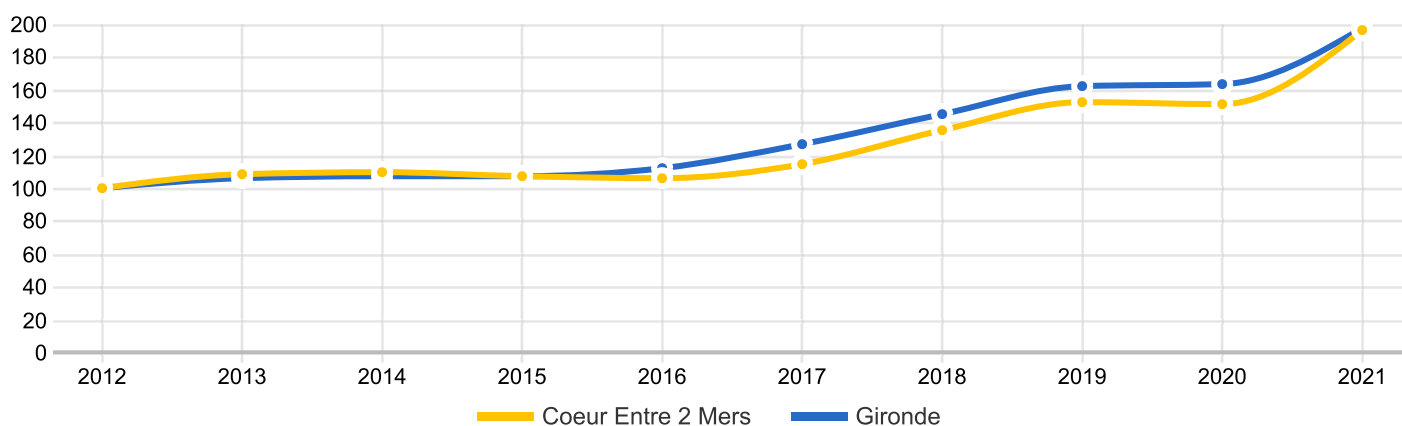
Créations d'établissements en 2021 par secteur d'activité

	Nombre		%	
	Coeur Entre 2 Mers	Gironde	Coeur Entre 2 Mers	Gironde
Industrie manufacturière, industries extractives et autres	145	1 906	7,4	5,5
Construction	256	3 261	13,1	9,4
Commerce de gros et de détail, transports, hébergement et restauration	457	10 193	23,4	29,3
Information et communication	77	1 672	3,9	4,8
Activités financières et d'assurance	84	1 158	4,3	3,3
Activités immobilières	93	1 459	4,8	4,2
Activités spécialisées, scientifiques et techniques et activités de services administratifs et de soutien	422	7 784	21,6	22,4
Administration publique, enseignement, santé humaine et action sociale	169	3 094	8,7	8,9
Autres activités de services	247	4 228	12,7	12,2
Total	1 950	34 755	100,0	100,0

Source : Insee, Répertoire des entreprises et des établissements (REE) - 2021

Champ : activités marchandes hors agriculture.

Évolution des créations d'établissements



Source : Insee, Répertoire des entreprises et des établissements (REE)

Champ : activités marchandes hors agriculture.

Nombre d'établissements au 31 décembre 2020 par secteur d'activité

	Nombre		%	
	Coeur Entre 2 Mers	Gironde	Coeur Entre 2 Mers	Gironde
Industrie manufacturière, industries extractives et autres	744	10 131	7,1	5,7
Construction	1 792	21 801	17,0	12,2
Commerce de gros et de détail, transports, hébergement et restauration	2 656	49 112	25,3	27,5
Information et communication	250	6 267	2,4	3,5
Activités financières et d'assurance	509	8 085	4,8	4,5
Activités immobilières	478	8 440	4,5	4,7
Activités spécialisées, scientifiques et techniques et activités de services administratifs et de soutien	1 786	33 789	17,0	18,9
Administration publique, enseignement, santé humaine et action sociale	1 333	25 293	12,7	14,2
Autres activités de services	969	15 406	9,2	8,6
Total	10 517	178 324	100,0	100,0



Institut national de la statistique
et des études économiques

Mesurer pour comprendre

Statistiques locales

Zone d'étude **Coeur Entre 2 Mers (90 communes)**, comparée avec **Gironde (département)**

PORTRAIT ÉCONOMIE ET EMPLOI - DÉMOGRAPHIE DES ENTREPRISES ET ÉTABLISSEMENTS

Source : Insee, Répertoire des entreprises et des établissements (REE) - 2021

Champ : activités marchandes hors agriculture.



Zone d'étude **Coeur Entre 2 Mers (90 communes)**, comparée avec **Gironde (département)**

PORTRAIT ÉCONOMIE ET EMPLOI - CARACTÉRISTIQUES DES ÉTABLISSEMENTS

Établissements actifs et postes salariés

Avertissement

Certaines données ne sont pas interprétables pour des zones de moins de 1000 salariés, car les données n'ont pas fait l'objet d'une validation par des experts. Chaque utilisateur est donc appelé à faire preuve de discernement concernant la vraisemblance et la pertinence des résultats, en particulier sur des champs géographiques ou sectoriels restreints.

Zone d'étude **Coeur Entre 2 Mers (90 communes)**, comparée avec **Gironde (département)**

PORTRAIT ÉCONOMIE ET EMPLOI - CARACTÉRISTIQUES DES ÉTABLISSEMENTS

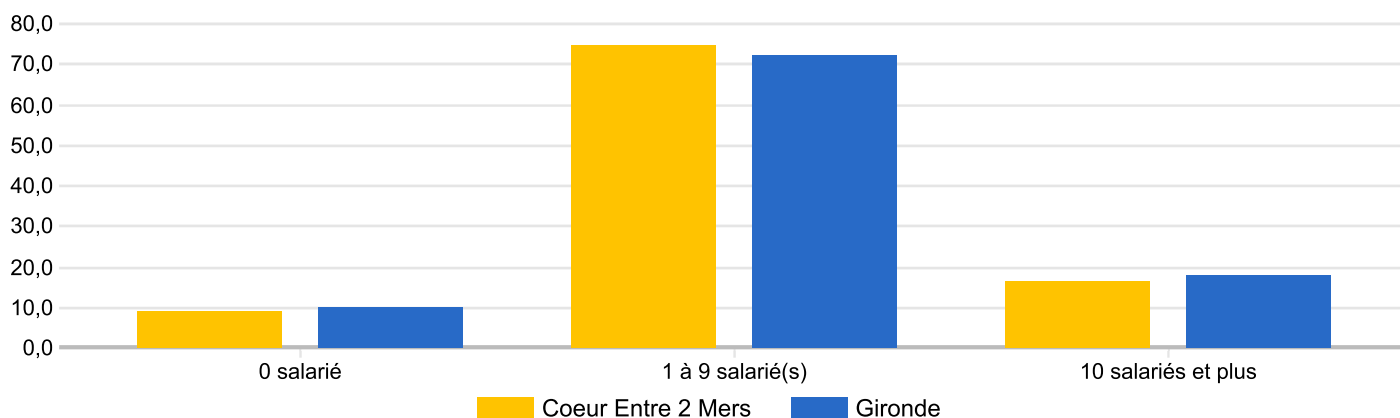
Établissements actifs employeurs par secteur d'activité agrégé et taille au 31/12

	Ensemble	0 salarié	1 à 9 salarié(s)	10 salariés ou plus
Ensemble	3 828	337	2 863	628
Agriculture, sylviculture et pêche	485	65	386	34
Industrie	259	17	162	80
Construction	724	51	574	99
Commerce, transport, services divers	1 947	189	1 486	272
- dont commerce et réparation automobile	689	46	534	109
Administration publique, enseignement, santé, action sociale	413	15	255	143

Source : Insee, Fichier LLocalisé des Rémunérations et de l'Emploi Salarié (Flores) - 2020

Champ : hors secteur de la défense et hors particuliers employeurs.

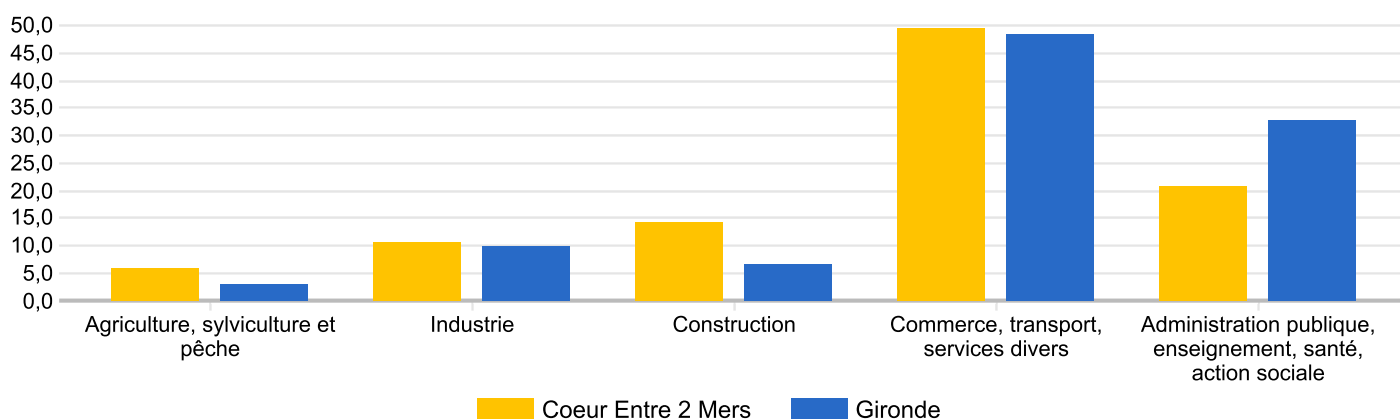
Établissements actifs employeurs par tranche d'effectif salarié au 31/12



Source : Insee, Fichier LLocalisé des Rémunérations et de l'Emploi Salarié (Flores) - 2020

Champ : hors secteur de la défense et hors particuliers employeurs.

Postes salariés par secteur d'activité agrégé au 31/12



Source : Insee, Fichier LLocalisé des Rémunérations et de l'Emploi Salarié (Flores) - 2020

Champ : hors secteur de la défense et hors particuliers employeurs.

Zone d'étude **Coeur Entre 2 Mers (90 communes)**, comparée avec **Gironde (département)**

PORTRAIT ÉCONOMIE ET EMPLOI - CARACTÉRISTIQUES DES ÉTABLISSEMENTS

Postes salariés par secteur d'activité agrégé et taille d'établissement au 31/12

	Ensemble	1 à 9 salarié(s)	10 salariés ou plus
Ensemble	28 984	8 636	20 348
Agriculture, sylviculture et pêche	1 690	1 133	557
Industrie	3 027	615	2 412
Construction	4 028	1 749	2 279
Commerce, transport, services divers	14 294	4 305	9 989
- dont commerce et réparation automobile	5 908	1 724	4 184
Administration publique, enseignement, santé, action sociale	5 945	834	5 111

Source : Insee, Fichier LLocalisé des Rémunérations et de l'Emploi Salarié (Flores) - 2020

Champ : hors secteur de la défense et hors particuliers employeurs.

Zone d'étude **Coeur Entre 2 Mers (90 communes)**, comparée avec **Gironde (département)**

PORTRAIT ÉCONOMIE ET EMPLOI - CARACTÉRISTIQUES DES ÉTABLISSEMENTS

Sphère économique

Établissements actifs employeurs selon les sphères de l'économie au 31/12

Indicateurs	Coeur Entre 2 Mers	Gironde
Sphère productive	1 534	20 999
- dont domaine public	1	31
Sphère présentielle	2 294	38 155
- dont domaine public	212	2 508
Ensemble	3 828	59 154

Source : Insee, Fichier Localisé des Rémunérations et de l'Emploi Salarié (Flores) - 2020

Champ : hors secteur de la défense et hors particuliers employeurs.

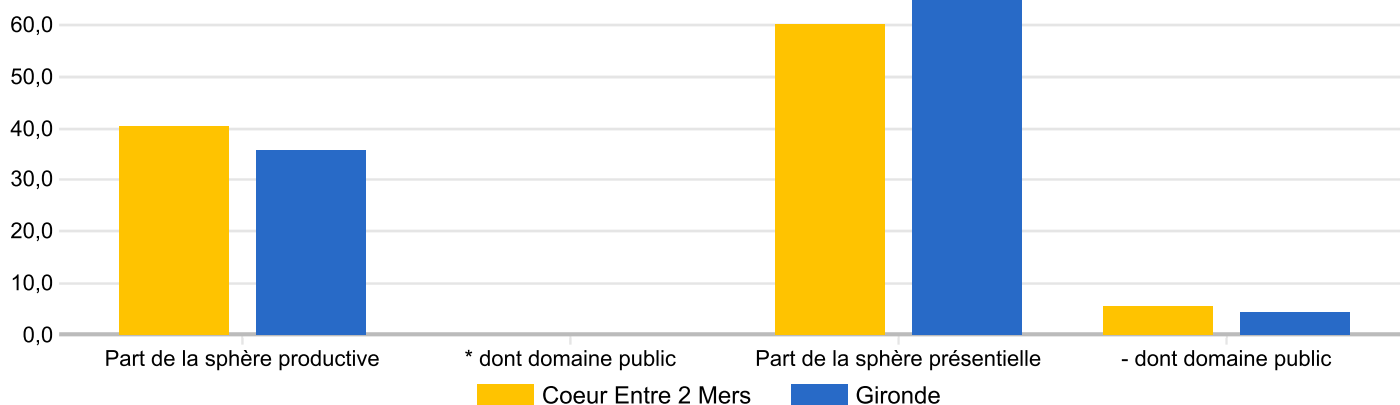
Postes salariés des établissements selon les sphères de l'économie au 31/12

Indicateurs	Coeur Entre 2 Mers	Gironde
Sphère productive	12 494	218 163
- dont domaine public	2	4 424
Sphère présentielle	16 490	422 980
- dont domaine public	3 254	144 167
Ensemble	28 984	641 143

Source : Insee, Fichier Localisé des Rémunérations et de l'Emploi Salarié (Flores) - 2020

Champ : hors secteur de la défense et hors particuliers employeurs.

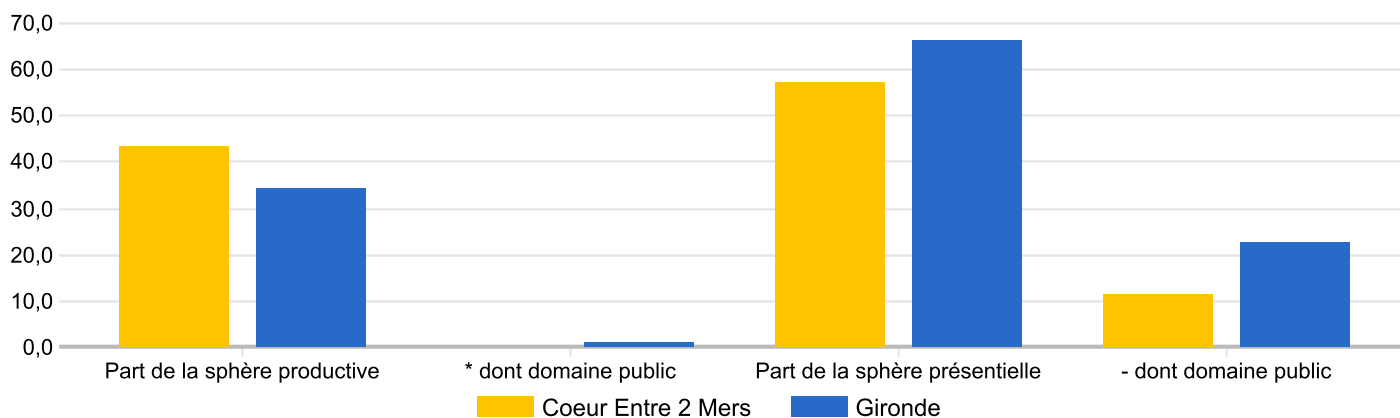
Établissements actifs employeurs selon les sphères de l'économie au 31/12 (en %)



Source : Insee, Fichier Localisé des Rémunérations et de l'Emploi Salarié (Flores) - 2020

Champ : hors secteur de la défense et hors particuliers employeurs.

Postes salariés des établissements selon les sphères de l'économie au 31/12 (en %)



Source : Insee, Fichier Localisé des Rémunérations et de l'Emploi Salarié (Flores) - 2020

Champ : hors secteur de la défense et hors particuliers employeurs.

Zone d'étude **Coeur Entre 2 Mers (90 communes)**, comparée avec **Gironde (département)**

PORTRAIT ÉCONOMIE ET EMPLOI - CARACTÉRISTIQUES DES ÉTABLISSEMENTS

Particuliers employeurs

Particuliers employeurs au 31/12

	Nombre		%	
	Coeur Entre 2 Mers	Gironde	Coeur Entre 2 Mers	Gironde
Employeurs d'assistantes maternelles	2 865	32 547	38,2	32,6
Employeurs d'autres salariés	4 628	67 379	61,8	67,4
Total	7 493	99 926	100,0	100,0

Source : Insee, Fichier LLocalisé des Rémunérations et de l'Emploi Salarié (Flores) - 2020

Champ : particuliers employeurs.

Pour en savoir plus

Données

- [Base de données associée pour l'ensemble des communes](#)

Documentation

- [Fichier localisé des rémunérations et de l'emploi salarié / Flores](#)
- [Définitions des variables](#)

Zone d'étude **Coeur Entre 2 Mers (90 communes)**, comparée avec **Gironde (département)**

PORTRAIT ÉCONOMIE ET EMPLOI - TOURISME

Nombre et capacité des hôtels

	Hôtels		Chambres	
	Coeur Entre 2 Mers	Gironde	Coeur Entre 2 Mers	Gironde
Ensemble	12	331	370	14 233
1 étoile	1	9	14	259
2 étoiles	4	69	141	2 837
3 étoiles	4	100	184	4 839
4 étoiles	0	46	0	3 485
5 étoiles	0	14	0	478
Non classé	3	93	31	2 335

Source : Insee, partenaires territoriaux - 2022

Nombre et capacité des campings

	Terrains		Emplacements	
	Coeur Entre 2 Mers	Gironde	Coeur Entre 2 Mers	Gironde
Ensemble	2	160	135	34 683
1 étoile	0	5	0	727
2 étoiles	0	27	0	4 054
3 étoiles	2	49	135	9 396
4 étoiles	0	40	0	15 553
5 étoiles	0	6	0	3 609
Non classé	0	33	0	1 344

Source : Insee, partenaires territoriaux - 2022

Nombre d'autres hébergements collectifs

Indicateurs	Coeur Entre 2 Mers	Gironde
Résidences de tourisme et hébergements assimilés	0	74
Villages vacances - Maisons familiales	0	19
Auberges de jeunesse - Centres sportifs	0	6
Ensemble	0	99

Source : Insee, partenaires territoriaux - 2022

Places* dans les autres hébergements collectifs

Indicateurs	Coeur Entre 2 Mers	Gironde
Résidences de tourisme et hébergements assimilés	0	20 200
Villages vacances - Maisons familiales	0	7 757
Auberges de jeunesse - Centres sportifs	0	1 025
Ensemble	0	28 982

Source : Insee, partenaires territoriaux - 2022

* chambres, appartements, dortoirs...